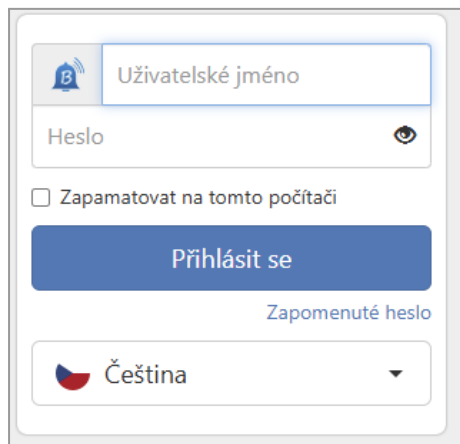


Mimořádná změna samostatných odchodů

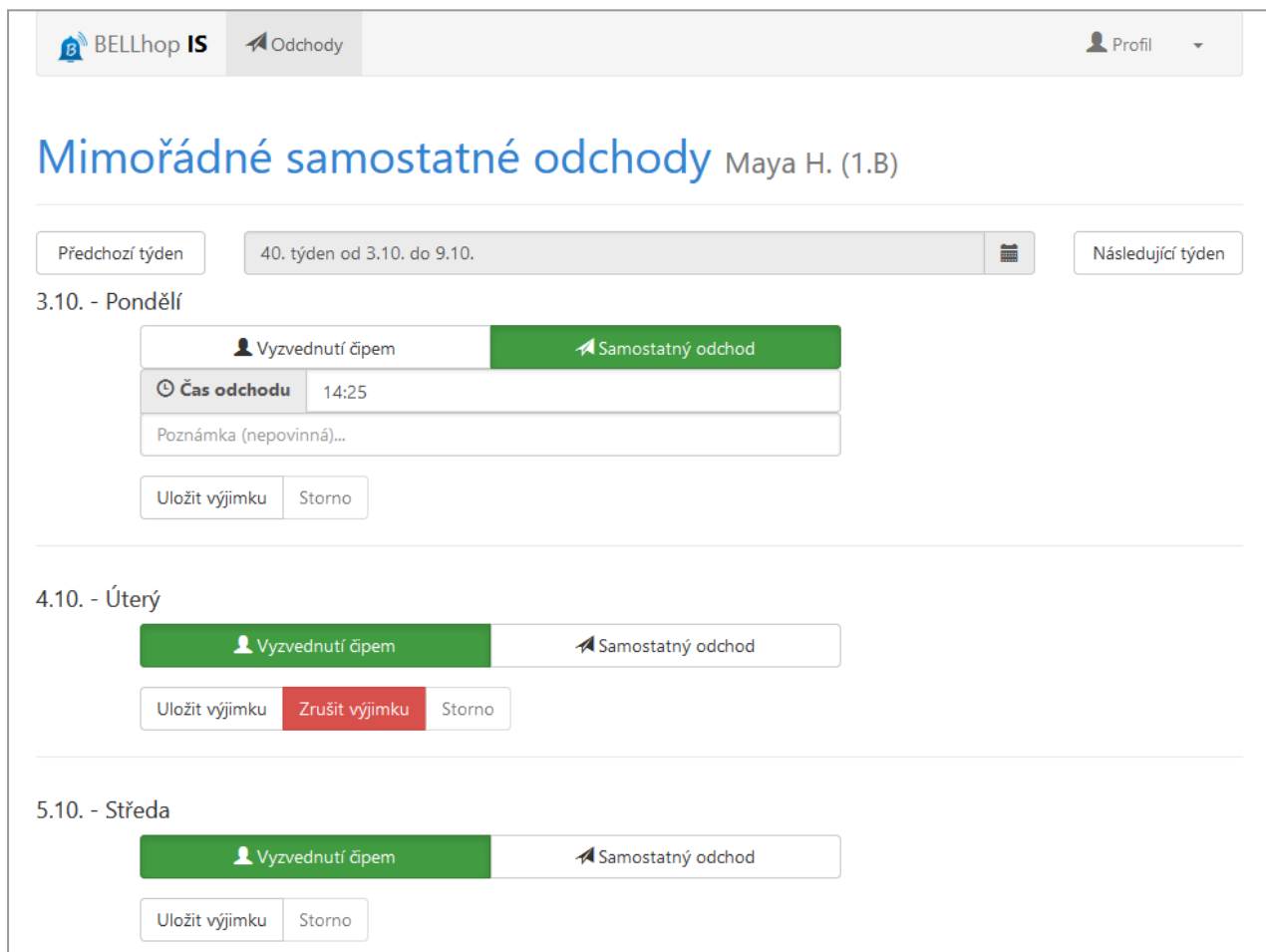
BELLhop IS



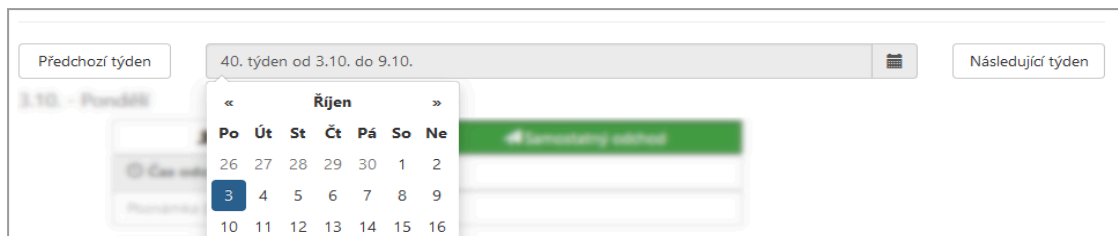
Přihlašujte se přes uvedenou adresu:

<https://zssvetle.bellhop.cz/IS>

Na stránce “**Mimořádné samostatné odchody**“ můžete jednorázově změnit čas odchodu, samostatný odchod zadat nebo naopak zrušit.

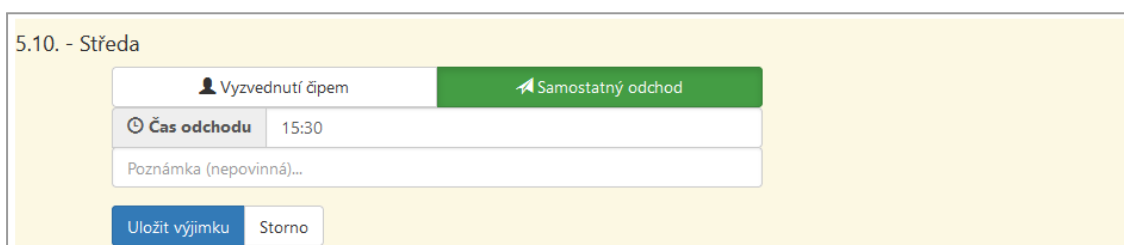


Tlačítka “**Předchozí týden**” resp. “**Následující týden**” se můžete posunout na předchozí resp. následující týden. Také je možné klepnutím na popis týdne zobrazit kalendář a výběrem datumu změnit zobrazený týden.



Zadání samostatného odchodu

U příslušného dne klepněte na tlačítko “**Samostatný odchod**”, aby bylo zelené. Objeví se pole pro zadání samostatného odchodu.



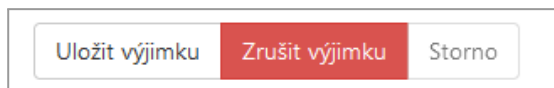
Do pole “**Čas odchodu**” vyplňte požadovaný čas. Čas zadávejte s dvojtečkou bez mezer, například 15:30. Čas musí odpovídat pravidlům školy, kdy je možné žáky z družiny vyzvedávat.

Můžete vyplnit poznámku, kterou vychovatel uvidí v době odchodu.

Na závěr je třeba výjimku uložit tlačítkem “**Uložit výjimku**”.

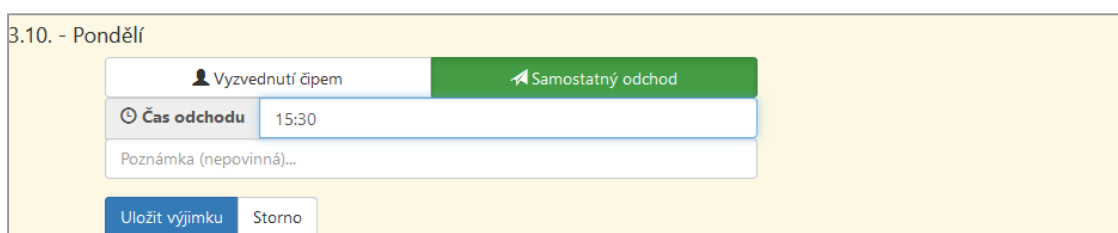
Zrušení nastavené výjimky

Červeným tlačítkem “**Zrušit výjimku**” provedete zrušení nastavené výjimky a žák bude odcházet jako obvykle, podle zadaného pravidelného samostatného odchodu nebo vyzvednutí čipem.



Změna samostatného odchodu

Pro změnu času samostatného odchodu stačí změnit čas samostatného odchodu a potvrdit tlačítek “**Uložit výjimku**”.



Zrušení samostatného odchodu

Pro zrušení pravidelného samostatného odchodu a vyzvednutí čipem stačí zvolit tlačítko **“Vyzvednutí čipem”**, aby bylo zelené a uložit tlačítkem **“Uložit výjimku”**.

4.10. - Úterý

<input checked="" type="radio"/> Vyzvednutí čipem	<input type="radio"/> Samostatný odchod	
<input type="button" value="Uložit výjimku"/>	<input type="button" value="Zrušit výjimku"/>	<input type="button" value="Storno"/>